

Brugsprøven er godkendt af DKK, alene for shelties og collies. Bestået brugsprøve indsendes til DKK, der noterer den på hundens stamkort. Brugsprøven skal være bedømt af en autoriseret DKK dommer, som også skriver resultatet ind i hundens LP-bog. Brugsprøven kan kun aflægges i Dansk Shetland Sheepdog Klub og i Dansk Collieklub.

Øvelsesbeskrivelsen for øvelser, som er taget fra DKK's program, skal altid tages fra det til enhver tid gældende DKK lydighedsreglement.

Opdateret iflg. DKKs LP-reglement 2024

Fælles sit og dæk i gruppe (Koeff. 2 – max. 20p + Koeff. 2 – max. 20p (som i DKK klasse 3))

Øvelsen udføres med min. 3 og max. 5 hunde.

Del 1:

Efter prøvelederens anvisning placeres ekvipagerne på en række med minimum 4 meters afstand, og med hundene i plads. På tegn fra prøvelederen går førerne fra deres hunde, ca. 5m frem, efter at have kommanderet bliv, og vender front mod hundene. Prøvelederen går derefter slalom imellem hundene, frem og tilbage, startende fra venstre mod højre, og tilbage igen. Når prøvelederen har gået slalom og er nået forbi sidste ekvipage, vender prøvelederen rundt og går slalom tilbage med det samme både i sit og dæk. Prøvelederen siger: Del 1 slut.

Del 2:

Prøvelederen siger: Del 2 starter. På tegn fra prøvelederen, kommanderes hundene i dæk, fra venstre mod højre. Derefter går prøvelederen slalom mellem hunden, frem og tilbage, startende fra højre mod venstre og tilbage igen. På tegn fra prøvelederen går hundeførerne tilbage til deres hund. På tegn fra prøvelederen, giver førerne enkeltvis deres hund en pladskommando, fra højre mod venstre.

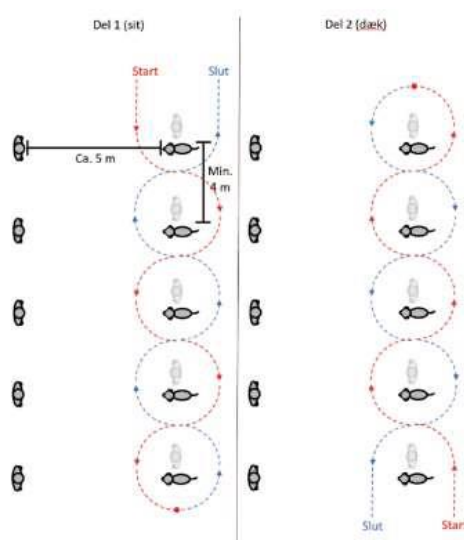
Del 1

- Hvis hunden ændrer position, mistes sit (0 point)
- Hvis hunden forlader positionen med mere end én kropslængde, mistes også dæk
- Der må max. benyttes 1 ekstra sit kommando hvis hunden rejser/lægger sig, inden fører har forladt hunden.
- Hunden skal sidde roligt ellers karaktersænkning
- Hvis der afgives kommando på afstand, mistes sit (0 point)
- Hvis hunden gør udfald mod en anden hund, diskvalificeres den.

Del 2

- Hvis hunden har lagt sig i første del, skal hunden forblive i dækposition, mens de øvrige hunde dækkes af. Den hund der har lagt sig, kan max. få 8 point for del 2.
- Hvis hunden har rejst sig i første del, skal den dækkes af fra stående position (fratræk 1 point).
- Øvelsen godkendes ikke, hvis føreren afgiver for voldsomme dækkommandoer til hunden.
- Der må max. afgives 2 ekstra kommandoer – ellers mister hunden dæk øvelsen.

- Hvis hunden ikke holder dæk position under slalom, mistes dæk.
- Hvis hunden ligger uroligt eller snuser meget medfører det karaktersænkning.
- Hvis hunden gør udfald mod en anden hund, diskvalificeres den.
- Hvis hunden reagerer på anden førers kommando -1 point.



Fri ved fod (Koeff. 4 – max. 40 p.) (som i DKK klasse 2)

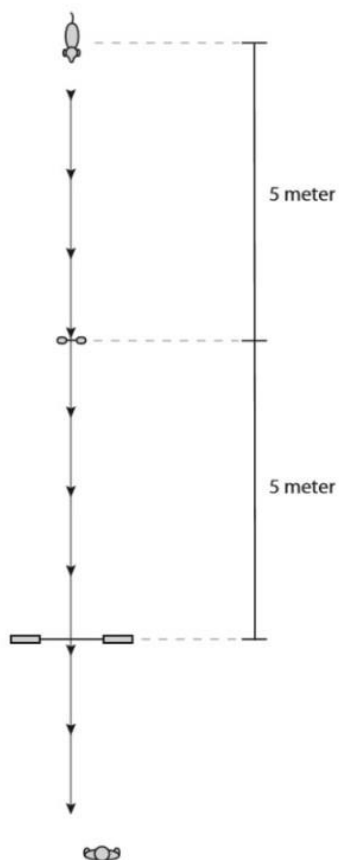
Udføres som i klasse I, men uden at hunden er i line. I denne klasse udføres der også 2 skridt til højre og 2 skridt til venstre. Dommeren dirigerer føreren.

- Føreren skal gå i en naturlig gangart (dvs. uden at afpasse sin fart efter hundens) ellers: Karaktersænkning.
- Det er tilladt føreren at afgive pladskommando ved alle igangsætninger, men det er ikke tilladt at opmuntre hunden under øvelsen.
- Hvis en hund konstant hænger mere end en kropslængde efter sin fører, eller hvis føreren tøver for at vente på hunden, standses øvelsen, og der gives 0 point.
- For at øvelsen kan godkendes kræves det, at en del af øvelsen udføres korrekt uden ekstra kommandoer eller anden hjælp fra føreren.
- En ufuldkommen retning (ikke parallel) i pladspositionen, bør resultere i tab af points.
- Karaktersænkning vil finde sted, hvis hunden går meget tæt på føreren, så den forstyrrer eller hindrer førerens gang, og især hvis hunden læner sig op af og rører førerens ben.
- Følget skal være ustresset.

Apport og spring (Koeff. 2 – max. 20 p.) (som i DKK klasse 2)

Ekvipagen stiller op i udgangsposition ca. 10 m fra springet. Dommeren lægger en af hundeføreren medbragt træapport ca. 5 m foran springet. Føreren går om på den anden side af springet (ca. 5m) og vender omkring. På tegn fra dommeren og kommanderer føreren hunden til at apportere og springe. Hunden skal uden yderligere kommando sætte sig korrekt på plads med apporten, hvorefter føreren på et tegn fra dommeren kommando "slip" og tager apporten. Hunden skal villigt slippe apporten. Hvis hunden sidder foran føreren, skal den på dommerens tegn kommanderes plads efter afleveringen. (Se tegning)

- Dommeren siger "øvelsen starter" og går derefter ud og lægger apporten.
- Såfremt føreren flytter sig under øvelsen, afgiver de nævnte kommandoer mere end én gang, eller f.eks. opildner hunden ved at løfte en arm mod brættet, vil karaktersænkning finde sted.
- For at øvelsen kan godkendes kræves det, at der ikke afgives mere end i alt 5 kommandoer.
- For at øvelsen kan godkendes kræves det, at hunden udfører springet eller apporterer.

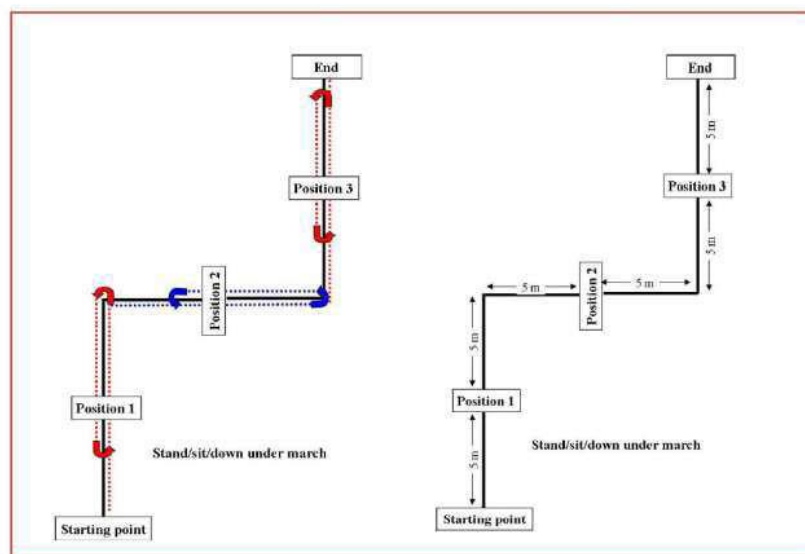


Stå, sit, dæk - under førerens uafbrudte gang (Koeff. 3 – max. 30 p.) (som i DKK klasse 3)

Med hunden fri ved fod dirigeres føreren fremad, efter ca. 5 meter og på prøvelederens kommando skal føreren kommandere sin hund til at indtage en af dommeren valgt position, herefter fortsætter føreren fremad og på ny kommando fra prøvelederen gør føreren omkring og passerer hunden og på en ny kommando gør føreren omkring, når føreren passerer hunden, skal den på førerens kommando følge med. Føreren fortsætter fremad indtil prøvelederen kommanderer føreren højre/venstre om. Efter ca. 5 meter og på prøvelederens

kommando skal føreren kommandere sin hund i en ny position. Herefter fortsætter føreren fremad og på ny kommando fra prøvelederen gør føreren omkring og passerer hunden og på en ny kommando gør føreren omkring, når føreren passerer hunden, skal den på førerens kommando følge med. Føreren fortsætter fremad indtil prøvelederen kommanderer føreren højre/venstre om. Efter ca. 5 m og på prøvelederens kommando skal føreren kommandere sin hund til at indtage en ny position, herefter fortsætter føreren fremad og på ny kommando fra prøvelederen gør føreren omkring og passerer hunden og på en ny kommando gør føreren omkring, når føreren passerer hunden, skal den på førerens kommando følge med. Føreren fortsætter fremad indtil prøvelederen kommanderer begge holdt. Hunden skal indtage stå, sit og dæk i den rækkefølge, der vælges af dommeren på dagen. Rækkefølgen er den samme for alle ekipager.

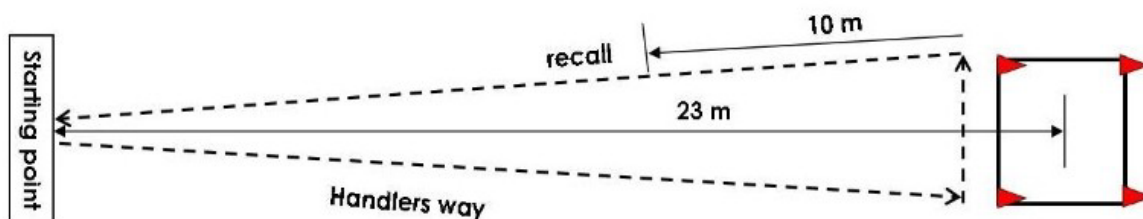
- Der må max. afgives én kommando pr. position, ellers mistes positionen.
- Der må ikke gives håndtegn, i så fald mistes positionen.
- Farten må ikke sænkes, når hunden skal indtage positionerne, ellers karaktersænkning.
- Ved 1 mistet position kan der max. gives 8 point.
- Hvis hunden ikke følger føreren ved start og ikke er nået ud til føreren, inden kommandoen afgives, mistes positionen.
- For at øvelsen kan godkendes kræves det, at mindst 2 positioner udføres korrekt.



Fremsending/fjernafdækning /indkald og plads under gang (Koeff. 4 – max. 40 p.) (som i DKK klasse 3)

Ekvipagen stiller op i udgangsposition på anvist sted. På tegn fra prøvelederen sender føreren hunden frem mod feltet. Når hunden er nået ind i feltet, kommanderer føreren hunden til at dække. Når hunden er afdækket, går føreren på prøvelederens kommando frem mod feltet efter vedlagte tegning. Prøvelederen giver føreren besked om at skifte retning 2 gange, og derefter stadig under gang - at kalde hunden på plads. Øvelsen afsluttes med, at hunden går fri ved fod hos føreren, indtil der kommanderes holdt.

- Afstanden fra startpunktet til forkanten af feltet er ca. 20 meter.
- Føreren kan vælge at kommandere hunden i stå og derefter i dæk, eller at kommandere hunden direkte i dæk. Hvis hunden kommanderes i stå først, skal den stå stille, før den kommanderes i dæk.
- Hundens første dækposition er den pointgivende. En hund der dækker uden eller på kommando, må IKKE flyttes af føreren for at forbedre dens placering.
- En hund der dækker over feltlinjen hele vejen rundt, får kun point for øvelsen såfremt mindst 2/3 af kroppen er inde i feltet (bordprincippet).
- Feltet, der er 3 x 3 meter, skal være markeret i hjørnerne med kegler eller lignende. Mellem keglerne skal siderne være markeret med bånd eller lignende, således at føreren ikke er i tvivl om at hunden er inde i feltet.
- Hvis øvelsesudførelsen i øvrigt er til det, opnås der kun maksimumpoint såfremt:
 1. Hunden på en (1) "fremad" kommando løber lige ud i feltet.
 2. Hunden på en (1) kommando stopper i feltet.
 3. Hunden på en (1) kommando indtager den korrekte position i feltet.
 4. Hvis hunden efter kun 1 indkaldskommando hurtigt og uden svinkeærinder løber direkte ind til sin fører og sætter sig reglementeret på plads.
- Føreren skal stå stille ved startstedet, når hunden sendes frem, det er dog tilladt føreren at bruge armen.
- Det er ikke tilladt føreren at "vise" hunden feltet, når føreren er kommet til startstedet.
- Ved indkald er det tilladt at bruge hundens navn + indkaldskommando som en sammenhængende kommando.
- Øvelsen standses og der gives 0 point hvis:
 - Fremsendelsen har karakter af rundering o.l.
 - Hunden får mere end 3 fremadkommandoer i alt.
 - Hunden dækker nærmere end 20 m fra føreren.
 - Hunden forlader feltet, inden føreren har drejet anden gang.
- Hunden mister øvelsen, hvis en person uden for ringen "lokker" den til at dække i feltet.
- Føreren kan blive dirigeret enten højre, højre eller venstre, venstre



Stillingskift 4 skift. (Koeff. 4 – max. 40 p.) (som DKK klasse 2)

Ekvipagen stiller op i udgangsposition på anvist sted. Efter førerens klarmelding og på dommerens tilladelse kommanderer føreren hunden i dæk. Derefter går føreren ca. 5 m væk fra hunden (afstanden markeret) og vender omkring. Føreren skal herefter, på tegn fra dommeren, kommandere hunden til henholdsvis at stå, sidde eller dække i en rækkefølge, der oplyses af dommeren ved øvelsens start. Hunden skal skifte stilling i alt 4 gange. Positions rækkefølgen skal være den samme for alle hunde i klassen. Alle positioner skal medtages i øvelsen. Sidste position skal være dæk.

- Det er tilladt at kommandere "bliv", idet hunden forlades.
- Hvis en hund under stillingskiftene flytter sig mere end en kropslængde (halen fraregnet) i hvilken som helst retning, standses øvelsen, og der gives kun point for det, hunden har udført rigtigt indtil dette tidspunkt.
- Dobbelt lydkommandoer og for voldsomme arm- og kropskommandoer er karaktersænkende.
- For at øvelsen kan godkendes kræves det, at der til hvert skift max. afgives i alt 4 kommandoer, og at hunden udfører mindst 2 positioner.

Næseprøve – søg og apport (Koeff. 3 – max. 30 p.) (som DKK klasse 2)

Ekvipagen stiller op i udgangsposition på anvist sted. En mærket næseprøvegenstand overrækkes føreren af dommeren. Føreren afsætter sin fært på genstanden, der derefter overrækkes til dommeren (dommeren må ikke berøre denne). Føreren må ikke se genstandene blive lagt ud, så efter at have afleveret genstanden, gør føreren omkring på dommerens kommando. "Bliv" kommando er tilladt, før føreren gør omkring. 5-7 genstande berøres af dommeren og lægges ud sammen med den, føreren har fået udleveret ved øvelsens start. Genstandene placeres ca. 5 meter fra startstedet. På dommerens tegn vender føreren rundt, så vedkommende står med front mod næseprøvegenstandene. Hunden sendes derefter på tegn fra dommeren frem for at søge og apportere genstanden med førerens fært. Den rigtige genstand skal findes inden for 2 minutter efter, at hunden er sendt af sted. Øvelsen afsluttes ved, at hunden bringer den mærkede genstand tilbage til føreren, hvor den skal blive siddende på plads med genstanden i munden, til føreren på tegn fra dommeren kommanderer hunden til at aflevere.

- Øvelsen starter, når næseprøvegenstanden overrækkes til føreren.
- Det er tilladt med gentagne "søge"-kommandoer at opmuntre hunden til at søge.
- Det er tilladt føreren at markere med hånden foran hundens næse, før den sendes frem.
- Brug af mindre håndtegn samtidig med afgivelse af første søgekommando er tilladt.
- Det er ikke tilladt føreren at se genstandene blive lagt ud, men hunden må gerne.
- Det er ikke tilladt føreren at holde hunden efter øvelsesstart.
- Det er ikke tilladt føreren at flytte sig i nogen retning under øvelsen.
- For at øvelsen kan godkendes kræves det, at hunden finder den rigtige genstand og bringer den mere end halvvejs tilbage til føreren.

Frygtløshed for skud (Koef. 2, max 20 point)

Denne øvelse skal altid udføres som den sidste øvelse. Hunden skal sidde på plads og i line ved førerens side. I en afstand af ca. 10 meter fra hunden (forfra) affyrer dommeren herefter 2 skud (max. 6 mm). Hunden må vise ligegyldighed eller en vis angrebslyst overfor dommeren og eventuelt gå frem, men dem må ikke blive så rasende, at føreren har besvær med at holde den. Viser hunden nervøsitet eller utryghed, kan dommeren forlange linen erstattet af en 10 m. lang line for at se, hvordan hunden reagerer.

Efter skuddene skal hunden, på førerens kommando (efter tegn fra dommeren) kunne bringes til at sidde plads og ophøre med evt. gøen (ellers karaktersænkning).

- For at øvelsen godkendes, kræves det, at hunden ikke flygter fra sin fører.
- Har føreren besvær med at holde hunden pga. raseri og /eller kan hunden ikke bringes i ro på tegn fra dommeren, kan hunden højst få 7,5 points.

Helhedsindtryk (Koeff. 1, max. 10 point)

(som DKK klasse 2)

Ved helhedsindtryk forstås først og fremmest samarbejdet mellem fører og hund, og disses forståelse for øvelserne, samt førerens kendskab til prøvereglerne. Der tages endvidere hensyn til den lydighed (villighed) hvormed hunden udfører øvelserne (dog med rimelig hensyntagen til de enkelte hunderacers temperament), og førers håndtering af hund under programmet og imellem øvelser.

- U hensigtsmæssig stress, nervøsitet, usikkerhed i samarbejdet
- En fører der støtter sin hund godt
- En glad og arbejdsivrig hund
- Håndtering man ikke kan bedømme i de enkelte øvelse

For at bestå brugsprøven og opnå titlen BRGPR kræves mindst 189 point og at øvelsen "Frygtløshed for skud" godkendes

1. Præmie: 216 – 270 point
2. Præmie: 189 – 215,5 point